


# 地域経済動向データの公表

2024年 1月

大津北商工会



大津北商工会では、国が提供するビッグデータを活用して大津市または滋賀県における各種データを出力・公表いたします。


各種データは、経済産業省と内閣官房デジタル田園都市国家構想実現会議事務局がインターネット上で公表しているRESASならびにRAIDAから引用しています。

また、各種データは国勢調査や経済センサス活動調査等で取得された数値で構成されています。そのため、今現在の状態を表すものでないデータが含まれていることをご理解いただき、事業等の参考にしてください。

# 2021年 企業数(企業単位) 大分類

滋賀県大津市

企業数(企業単位) : 7,941社




# 事業所数（実数）

滋賀県

2020年

製造業すべての中分類

2,614事業所



地域経済循環率

82.2%

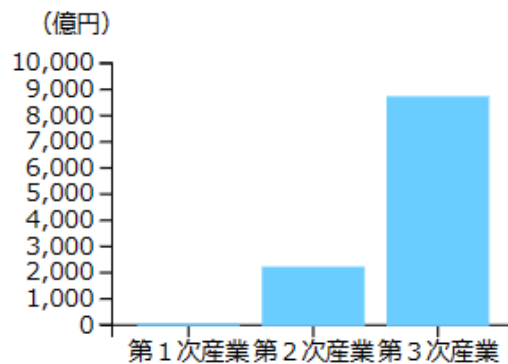
## 地域経済循環図

2018年

指定地域：滋賀県大津市

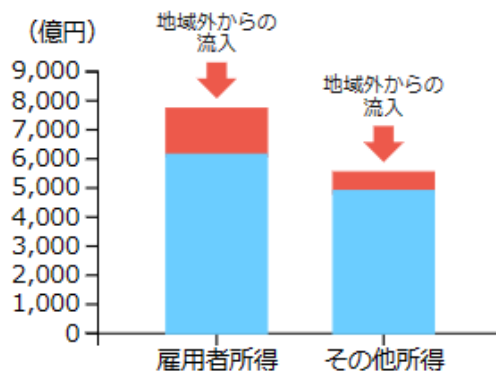
所得への分配  
10,911

### 生産（付加価値額）



詳細を見る

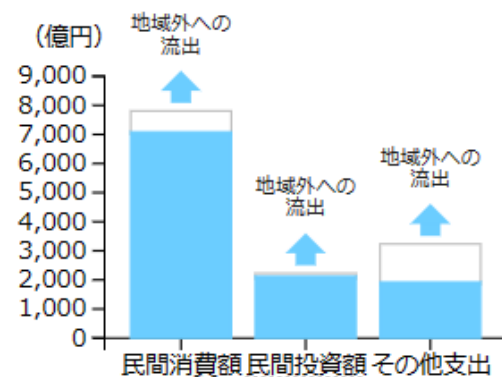
### 分配（所得）



詳細を見る

所得からの支出  
13,266

### 支出



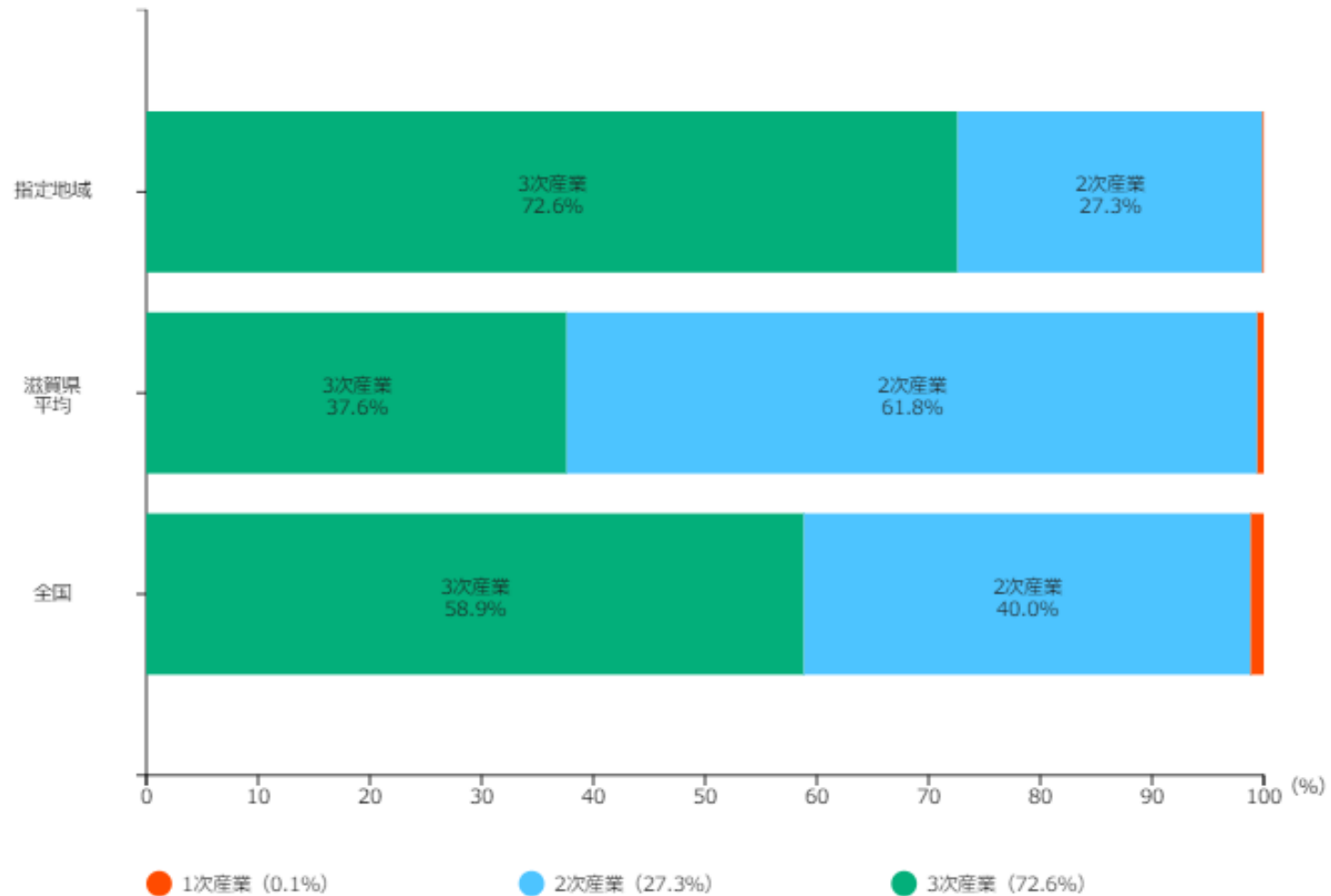
詳細を見る

支出による生産への還流  
10,911

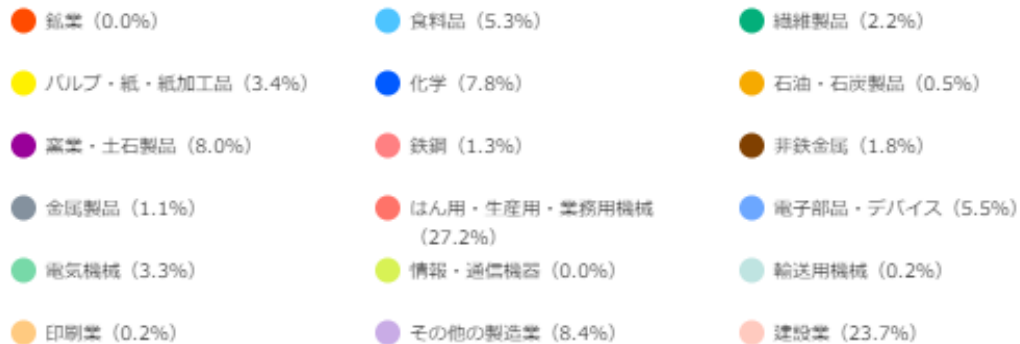
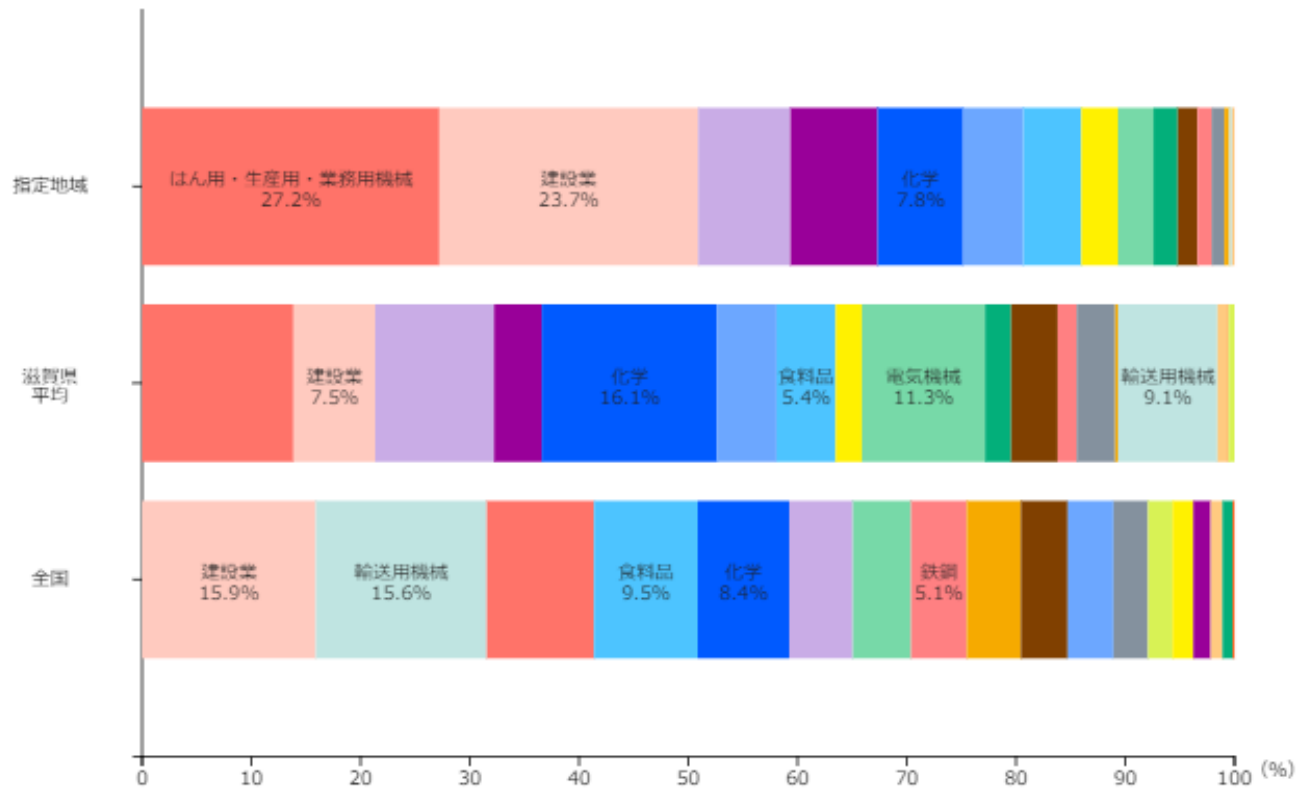
# 地域内産業の構成割合（生産額（総額））

滋賀県大津市

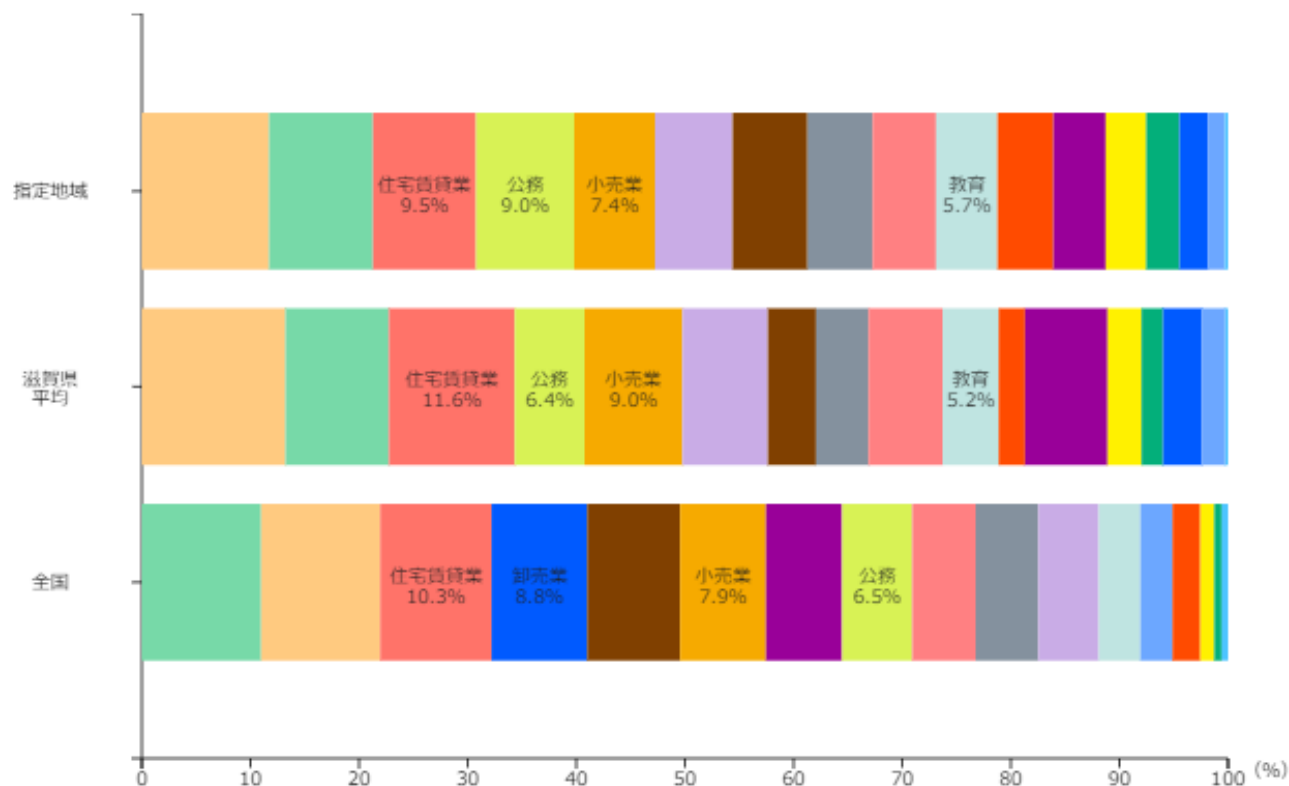
2018年



## 2次産業



### 3次産業



- 電気業 (5.1%)
- ガス・熱供給業 (0.3%)
- 水道業 (3.1%)
- 廃棄物処理業 (3.7%)
- 卸売業 (2.6%)
- 小売業 (7.4%)
- 運輸・郵便業 (4.8%)
- 宿泊・飲食サービス業 (5.8%)
- 情報通信業 (6.9%)
- 金融・保険業 (6.0%)
- 住宅賃貸業 (9.5%)
- その他の不動産業 (1.5%)
- 専門・科学技術、業務支援サービス業 (9.6%)
- 公務 (9.0%)
- 教育 (5.7%)
- 保健衛生・社会事業 (11.7%)
- その他のサービス (7.2%)



# 滞在人口の地域別構成割合

## 都道府県 → 市区町村

滋賀県大津市

2023年1月 平日 14時

総数 総数 (15歳以上80歳未満)

滞在人口合計 : 249,395人 (滞在人口率 : 0.94倍)

(国勢調査人口 : 264,014人)

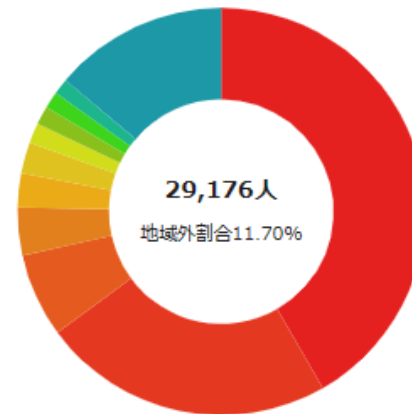
### 滞在人口 / 都道府県内



滞在人口/都道府県内ランキング 上位10件

- 1位 滋賀県 220,219人 (100.00%)

### 滞在人口 / 都道府県外

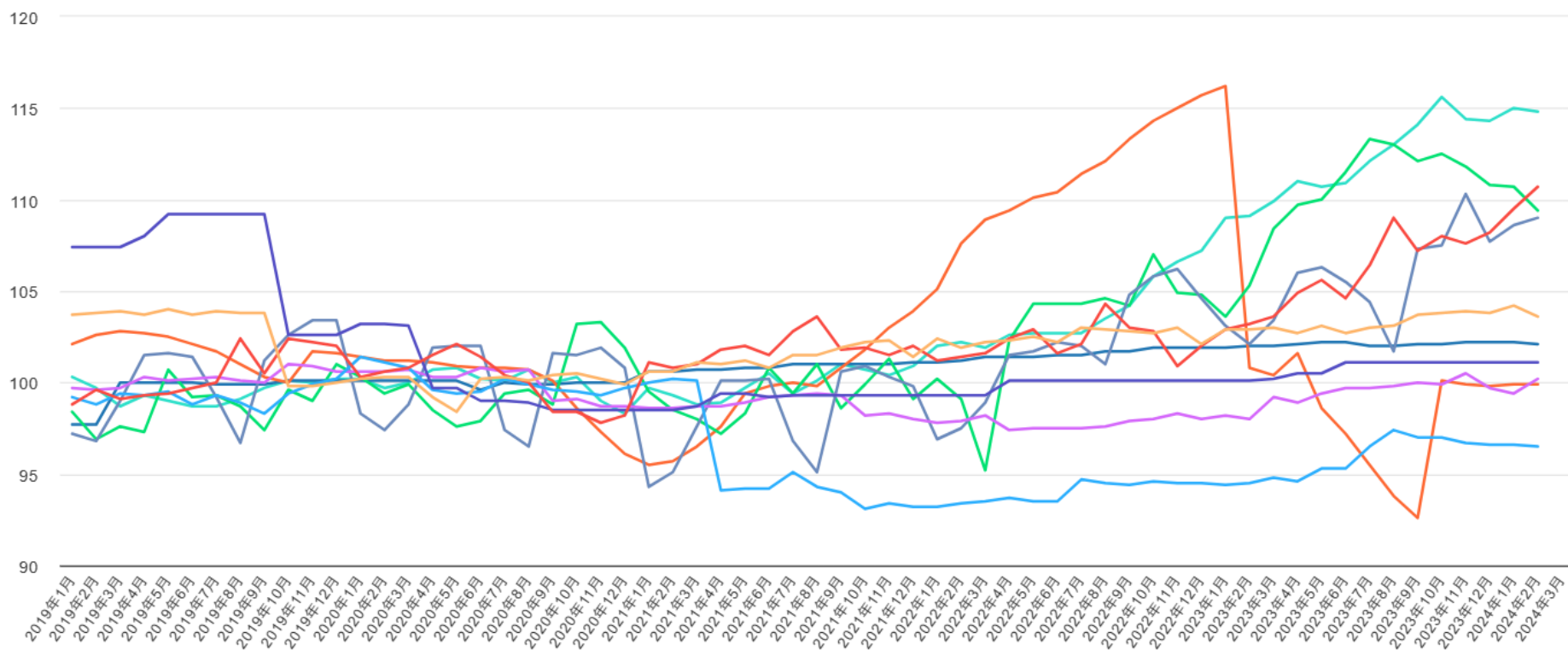


滞在人口/都道府県外ランキング 上位10件

- 1位 京都府 12,167人 (41.70%)
- 2位 大阪府 6,753人 (23.15%)
- 3位 兵庫県 1,947人 (6.67%)
- 4位 愛知県 1,110人 (3.80%)
- 5位 奈良県 787人 (2.70%)
- 6位 東京都 726人 (2.49%)
- 7位 三重県 466人 (1.60%)
- 8位 神奈川県 429人 (1.47%)
- 9位 福井県 389人 (1.33%)
- 10位 岐阜県 367人 (1.26%)
- その他 4,035人 (13.83%)

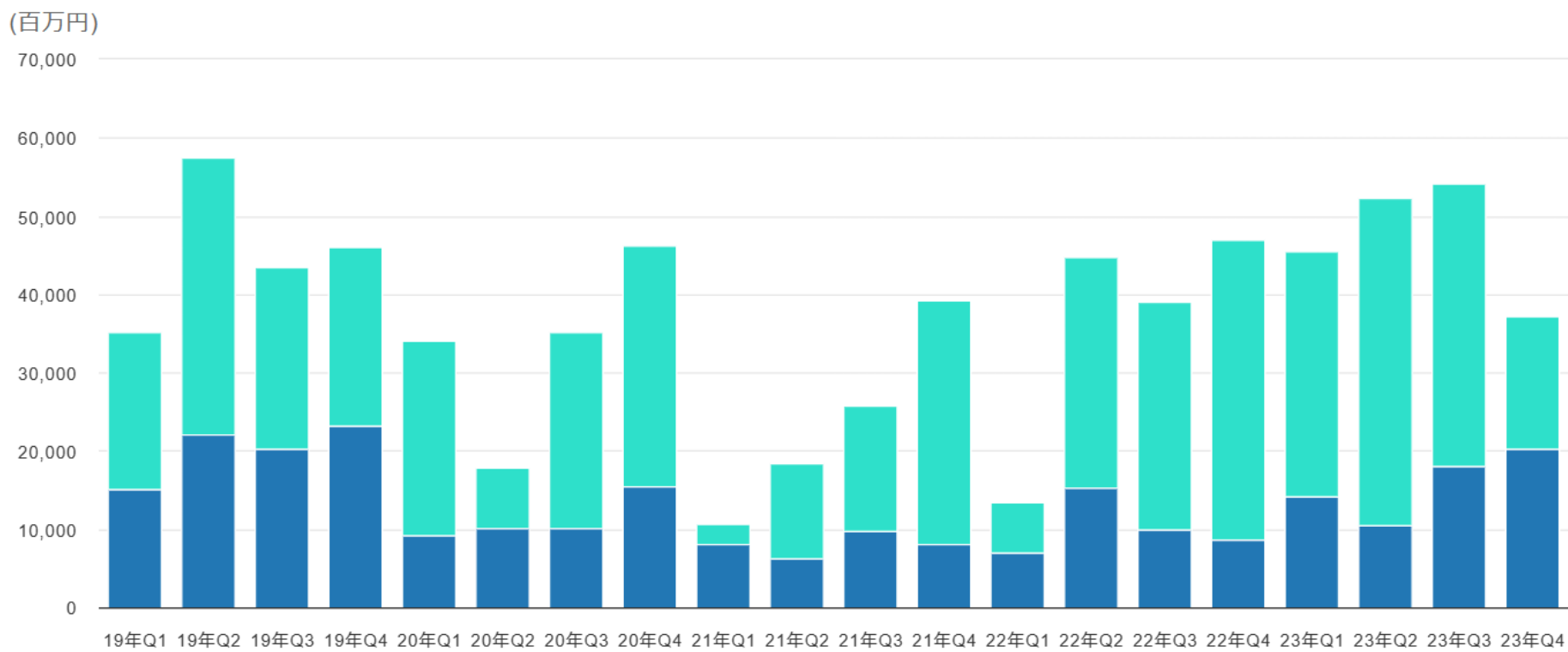
# 消費者物価指数

食料 住居 光熱・水道 家具・家事用品 被服及び履物 保健医療 交通・通信 教育 教養娯楽 諸雑費



# 旅行消費額

■ 宿泊旅行 ■ 日帰り旅行

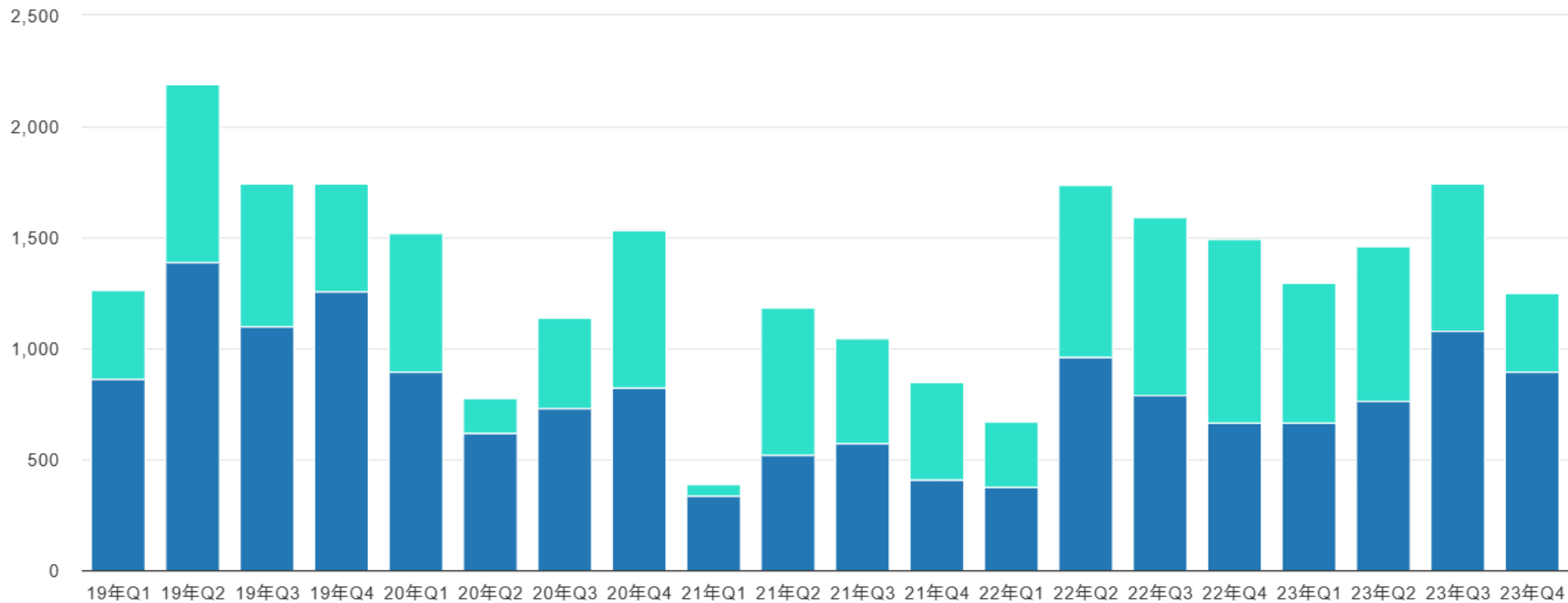




# 旅行者数

■ 宿泊旅行 ■ 日帰り旅行

(千人)



# 指定地域の目的地一覧

滋賀県大津市

2022年すべての期間（休日）

自動車

